

Электронная документация

СВЕТОДИОДНЫЕ ЛЕНТЫ

S2-2500 24V White 5500K 85mm

ОПИСАНИЕ

- 85мм
- Гибкая лента LUX для профиля S2, светодиоды smd 2835, 560 шт/м (1400шт на 2.5м), белая плата 85 мм с монтажными отверстиями, скотч 3М
- Цвет БЕЛЫЙ 5500-6000K
- Питание 24V, мощность 40 Вт/м (100 Вт на 2.5м), угол 120°, цветопередача CRI>85
- Размеры 2500x85x1.5мм
- Мин.отрезок 50мм, 28 светодиодов
- Цена за 1м.



40 Вт/м



24 В



560



IP20

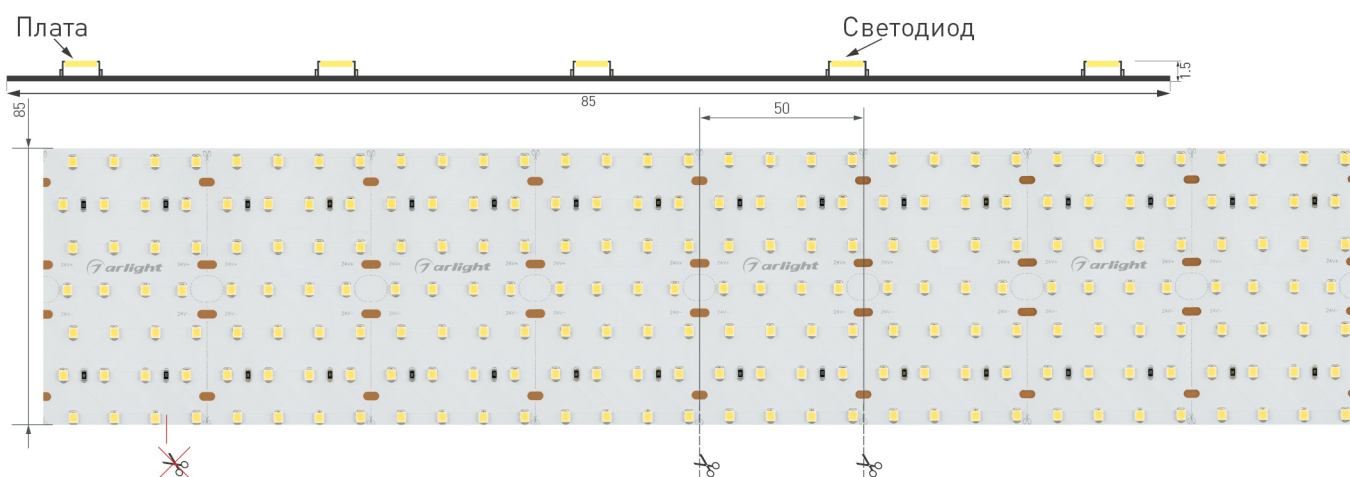


85 мм

ПАРАМЕТРЫ

Артикул	021209	
Модель	S2-2500 24V White 5500K 85mm	
Цвет	<input type="checkbox"/> Белый	
	для 1 м	для 2.5 м
Напряжение питания	DC 24 В	
Максимальная общая потребляемая мощность	40 Вт	100 Вт
Максимальный общий потребляемый ток	1.64 А	4.1 А
Тип светодиодов	SMD 2835	
Количество светодиодов	560 шт.	1400 шт.
Максимальный световой поток	5000 лм	12500 лм
Цветовая температура	белый, 6000 К	
Угол освещения	120°	
Длина ленты	2.5 м	
Шаг резки	50.00 мм (28 светодиодов)	
Степень пылевлагозащиты	IP20	
Защитное покрытие	-	
Диапазон рабочих температур окружающей среды	-30...+45 °С	
Установка на профиль	Рекомендуется	
Гарантия	60 месяцев	

КОНСТРУКТИВНЫЙ ЧЕРТЕЖ



Не допускается разрезать ленту в необозначенном месте.

Ленту можно разрезать только в обозначенных местах по линии между контактными площадками для пайки.

РЕКОМЕНДАЦИИ ПО ПОДКЛЮЧЕНИЮ И УСТАНОВКЕ

Максимальная длина подключения ленты – 2.5 м (1 катушка).

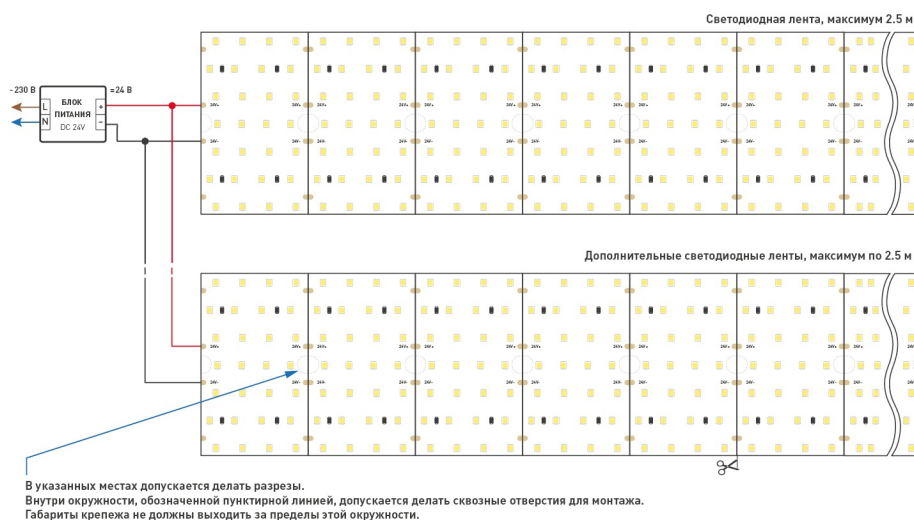


Схема подключения нескольких светодиодных лент с одной стороны.

КАК СГИБАТЬ ЛЕНТУ

Правильный изгиб ленты. Минимальный радиус изгиба указан в инструкции к ленте.

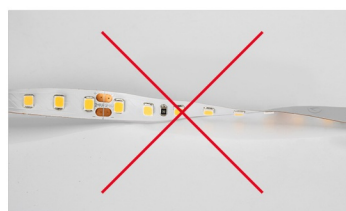


⚠ Внимание!


Ленту нельзя изгибать в горизонтальной плоскости, перекручивать, растягивать, изламывать или сгибать под прямым углом. Не допускается подвешивать к ленте любые предметы или грузы.



Не складывать



Не скручивать



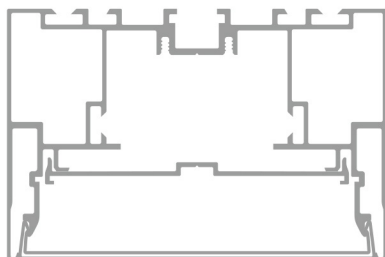
Не сгибать под прямым углом



Не перекручивать

СОПУТСТВУЮЩИЕ ТОВАРЫ. ОФОРМЛЕНИЕ

ПРОФИЛЬ



021175



Рекомендуется установка ленты на алюминиевый профиль. Установка ленты на профиль обеспечивает ее надежный теплоотвод и длительный срок службы.

СОПУТСТВУЮЩИЕ ТОВАРЫ И АКСЕССУАРЫ

Приобретается отдельно



023033

Пульт SMART-R10-DIM (4 зоны, 2.4G)



023475

Пульт SMART-R24-DIM Black (4 зоны, 2.4G)




026410

Пульт SMART-R38-DIM (1 зона, 2.4G)



025135

Панель Rotary SMART-P18-DIM (3V, 2.4G)




023030

Панель Rotary SMART-P3-DIM (12-24V, 2.4G)



021316

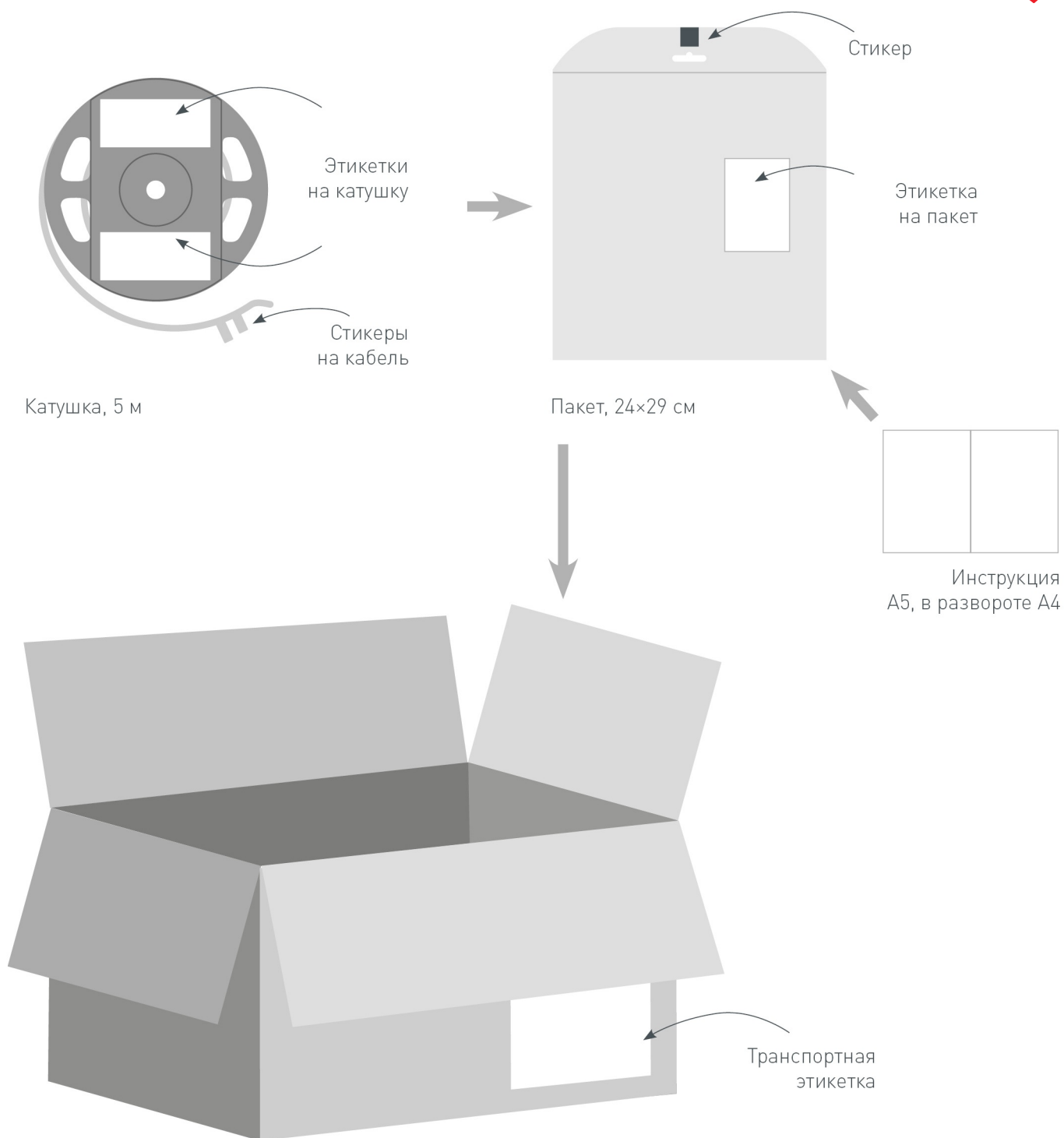
Диммер VT-S08-1x25A (12-24V, ПДУ Стик 12кн. RF)



026348

Шлейф питания ARL-18AWG-2Wire-CU

УПАКОВКА



Транспортный короб, 41×41×26 см
60 катушек в коробке